



curso avanzado
VOLUMEN RUSO





CURSO AVANZADO


Nuestro curso avanzado va dirigido a todas aquellas lashistas que busquen actualizar conocimientos y conocer todo sobre la técnica de volumen.

Tendremos un extenso cronograma rico en teoría y prácticas de volúmenes, abanicos perfectos y todos los tips para colocaciones saludables.

Conoceremos todo lo necesario para poder trabajar como profesionales de manera sana.

Lo único necesario son tus ganas de aprender y superarte.





Temario

- Repaso de inicial
- Extensiones de pestañas.
- Mapping.
- Adhesivo y su retención.
- Cianoacrilato y sus cualidades.
- Como cuidar tu adhesivo.
- Temperatura y humedad.
- Volumen ruso perfecto
- Mega volumen
- Retención.
- Stickies.
- Tapping.
- Mantenimiento y remoción.
- Proceso de colocación.
- Enfermedades y alergias.
- Marcas de pestañas, pinzas e insumos.
- Bioseguridad y esterilización.
- Ficha de ejercicios.

Cronograma


- **DIA 1 : inicio hora 9hs**

Desglose del manual, todo lo teórico que necesitas saber desde la composición de las pestañas hasta la composición del adhesivo.

- **BREAK : momento de almuerzo 11/12hs**

Luego en la tarde tendremos pruebas prácticas armado de abanicos, prueba en moldes, esponjas, maniquíes.

Ese mismo día tendremos la prueba final con trabajo práctico en modelo real.




Inversión

El curso cuesta \$7500, se puede abonar por Mercado Pago, efectivo, transferencia y nuestra nueva modalidad de cuotas/pagos semanales.

Cualquier modalidad es válida, el curso el día de inicio debe estar pagado.

Incluye manual, certificado y kit.

Todos los insumos y materiales en práctica estarán disponibles en clase para usar, solo deberán traer algo para anotar.



GRACIAS!

Es momento de destacarte por tus trabajos únicos y ofrecerles otra propuesta a tus clientas más exigentes!

